

## D Bedienungsanleitung DoorCom®-Analog, DCA 650-2

# SSS SIEDLE


MFV-Wahl	Funktion
0 - 9	Annahme Türgespräch
9	Wechselsprechmodus
# 0	Verbindungsabbruch
# 101rr #	Direktrufnummer TLN1 ändern *
# 102rr #	Direktrufnummer TLN2 ändern *
# 103rr #	Direktrufnummer TLN3 ändern *
# 21x	DCSF-Relais 1 schalten *
# 22x	DCSF-Relais 2 schalten *
# 23x	DCSF-Relais 3 schalten *
# 31	Abfrage DCSF-Eingang 1
# 32	Abfrage DCSF-Eingang 2
# 33	Abfrage DCSF-Eingang 3
# 41x	Conciergefunktion ein/aus *
# 50	Licht
# 51	System-Steuerfunktion 1 *
# 52	System-Steuerfunktion 2 *
# 53	System-Steuerfunktion 3 *
# 54	System-Steuerfunktion 4 *
# 55	System-Steuerfunktion 5 *
# 56	System-Steuerfunktion 6 *
# 61	Türöffner
# 70	Anwahl der zuletzt rufenden Tür
# 71	gezielte Anwahl Tür 1
# 72	gezielte Anwahl Tür 2
# 73	gezielte Anwahl Tür 3
# 81x	Kettenruffunktion TLN 1 ein/aus *
# 82x	Kettenruffunktion TLN 2 ein/aus *
# 83x	Kettenruffunktion TLN 3 ein/aus *
# 801rr #	Kettenrufnummer TLN 1 ändern *
# 802rr #	Kettenrufnummer TLN 2 ändern *
# 803rr #	Kettenrufnummer TLN 3 ändern *
# 990	Türmatikfunktion ausschalten *
# 991 # 991	Türmatikfunktion einschalten *
# 910	Funktionsreset *

X kann 0 oder 1 entsprechen  
 0 = Aus  
 1 = Ein  
 rr = neue Rufnummer  
 \* Funktion kann per PIN geschützt werden

## D Bedienungsanleitung DoorCom®-Analog, DCA 650-2

# SSS SIEDLE


### Beispiele


Türruf ertönt, Türgespräch annehmen  + Ziffer 0-9 drücken


Türöffner betätigen bei bestehender Türverbindung # 61


Verbindung abbrechen  oder # 0

### Das DCA 650... muss immer angewählt werden um Steuerfunktionen auszuführen.


Sie wollen eine Steuerfunktion ausführen; das DCA ist im Beispiel am Anschluss mit der Nr. 21 angeschlossen. Sie wollen z.B. Licht schalten  21 # 50

Türmatikfunktion einschalten; diese Funktion muss wegen der hohen Sicherheitseinstufung 2 x # 991 eingegeben werden.  21 # 991 # 991

Türmatikfunktion ausschalten  21 # 990

Relais 1 schalten; x kann 0 oder 1 entsprechen 0 = Aus, 1 = Ein  21 # 21x

Relais 2 schalten; x kann 0 oder 1 entsprechen 0 = Aus, 1 = Ein  21 # 22x

Wurde eine PIN festgelegt, muss nach der Anwahl des DCA **Sternstaste - 4 stellige PIN - Sternstaste**  21 \* PIN \* und die Funktion eingegeben werden.