

Electronic-Key-Lese-Modul
ELM 600-0

Seite 1

Produktbeschreibung

Electronic-Key-Lese-Modul mit MIFARE DESFire EV1/2 Technologie als berührungsloses Zugangs-Kontrollsystem mit Funktions-LED. Kompatibel mit den neuen elektronischen Schlüsseln oder Karten EK/EKC 600-...

Als Leseinheit von elektronischen Schlüsseln oder Karten zum Öffnen von Türen, Toren etc.

Geeignet für:

- Stand-Alone-Betrieb

Max. 9 elektronische Schlüssel oder Karten möglich

- Betrieb mit Eingangs-Controller EC 602-...

Max. 899 elektronische Schlüssel oder Karten möglich

Programmierung über PRI 602-... USB oder PRI 602-... und PRS 602-...

- Betrieb mit Tür-Controller TCIP 603-...

Max. 500 Benutzer möglich (größere Anlagen auf Anfrage)

Programmierung über Web-Browser

Technische Daten


Betriebsspannung:	12 V AC oder 12–30 V DC
Betriebsstrom:	max. 120 mA oder max. 50 mA
Kontaktart:	Schließer 24 V, 2 A
Schutzart:	IP 54
Umgebungstemperatur:	–20 °C bis +55 °C
Abmessungen (mm) B x H x T:	99 x 99 x 27

Artikelinformationen

Artikel-Bezeichnung	Artikelbeschreibung	Farbe/Material	KG Artikel-Nr.
ELM 600-0 AG	Electronic-Key-Lese-Modul	Anthrazitgrau	B 210008426-00
ELM 600-0 DG	Electronic-Key-Lese-Modul	Dunkelgrau-Glimmer	B 210008427-00
ELM 600-0 SM	Electronic-Key-Lese-Modul	Silber-Metallic	B 210008428-00
ELM 600-0 W	Electronic-Key-Lese-Modul	Weiß	B 210008429-00

Electronic-Key-Lese-
Modul
ELM 600-0

Seite 2



Zubehör


Artikel-Bezeichnung	Artikelbeschreibung	Farbe/Material	KG Artikel-Nr.
EK 600-0/03	Electronic-Key	Schwarz	B 210008424-00
EK 600-0/10	Electronic-Key	Schwarz	B 210008425-00
EKC 600-0/03	Electronic-Key-Card	Schwarz	B 210008422-00
EKC 600-0/10	Electronic-Key-Card	Schwarz	B 210008423-00
Vario 611 AG	Lackstift	Anthrazitgrau	0 210007124-00
Vario 611 DG	Lackstift	Dunkelgrau-Glimmer	0 210007123-00
Vario 611 SM	Lackstift	Silber-Metallic	0 210007117-00
Vario 611 W	Lackstift	Weiß	0 210007116-00

Ersatzteile


Artikel-Bezeichnung	Artikelbeschreibung	Farbe/Material	KG Artikel-Nr.
ELM 600/611-...	Klemmblock	Schwarz	E 200029924-00
ELM 611-... AG	Blendrahmen	Anthrazitgrau	E 210006029-00
ELM 611-... DG	Blendrahmen	Dunkelgrau-Glimmer	E 210006028-00
ELM 611-... SM	Blendrahmen	Silber-Metallic	E 210006027-00
ELM 611-... W	Blendrahmen	Weiß	E 210006025-00
Vario 611	Dichtrahmen Module	Grau	E 210007484-00


Electronic-Key-Lese-
Modul
ELM 600-0

Seite 3



Zeichnungen / Montage





Electronic-Key-Lese-
Modul
ELM 600-0

Seite 4

Weitere Dokumente

ELM 600-0 Electronic-Key-Lese-Modul	Produktinformation	425 kB	herunterladen
ELM 600 Electronic-Key-Lese-Modul	Konformitätserklärung	759 kB	herunterladen
Planungs- und Systemhandbuch Zutrittskontrolle 2020 (DE)	Systemhandbuch	8,4 MB	herunterladen

S. Siedle & Söhne
Telefon- und
Telegrafenbergwerk OHG

Postfach 1155
78113 Furtwangen
Bregstraße 1
78120 Furtwangen

Telefon +49 7723 63-0
Telefax +49 7723
63-300
www.siedle.de
info@siedle.de