


Kombirahmen  
KR 611-2/2-0

Seite 1



---

## Produktbeschreibung

Kombirahmen aus Aluminium-Strangpressprofilen, pulverbeschichtet bzw. lackiert, umschließt die Funktionsmodule und deckt die Putznut ab.

---

## Technische Daten


Abmessungen (mm) B x H x T:

231 x 231 x 15

---

## Artikelinformationen

Artikel-Bezeichnung	Artikelbeschreibung	Farbe/Material	KG Artikel-Nr.
KR 611-2/2-0 AG	Kombirahmen	Anthrazitgrau	A 210004956-00
KR 611-2/2-0 DG	Kombirahmen	Dunkelgrau-Glimmer	A 200038917-00
KR 611-2/2-0 SM	Kombirahmen	Silber-Metallic	A 200016829-01
KR 611-2/2-0 W	Kombirahmen	Weiß	A 200016402-01



Kombirahmen  
KR 611-2/2-0

Seite 2

## Zubehör


Artikel-Bezeichnung	Artikelbeschreibung	Farbe/Material	KG Artikel-Nr.
VA/NB 611-2/2-0 AG	Nachrüstblende Vario	Anthrazitgrau	D 210010251-00
VA/NB 611-2/2-0 DG	Nachrüstblende Vario	Dunkelgrau-Glimmer	D 210010252-00
VA/NB 611-2/2-0 SM	Nachrüstblende Vario	Silber-Metallic	D 210010253-00
VA/NB 611-2/2-0 W	Nachrüstblende Vario	Weiß	D 210010254-00
Vario 611 AG	Lackstift	Anthrazitgrau	0 210007124-00
Vario 611 DG	Lackstift	Dunkelgrau-Glimmer	0 210007123-00
Vario 611 SM	Lackstift	Silber-Metallic	0 210007117-00
Vario 611 W	Lackstift	Weiß	0 210007116-00

## Ersatzteile

Artikel-Bezeichnung	Artikelbeschreibung	Farbe/Material	KG Artikel-Nr.
MR 611-...	Montageset Befestigung Unterputzgehäuse	Sonstiges	E 210005104-00
MR 611-...	Schlüssel für Montagerahmen	Sonstiges	E 210007513-00

Kombirahmen  
KR 611-2/2-0


Seite 3



---


## Zeichnungen / Montage

---



Kombirahmen  
KR 611-2/2-0

Seite 4



---

## Weitere Dokumente

---

Vario 611 Montageanleitung

Produktinformation

1,1 MB

[herunterladen](#)

S. Siedle & Söhne  
Telefon- und  
Telegrafenbergwerk OHG

Postfach 1155  
78113 Furtwangen  
Bregstraße 1  
78120 Furtwangen

Telefon +49 7723 63-0  
Telefax +49 7723  
63-300  
[www.siedle.de](http://www.siedle.de)  
[info@siedle.de](mailto:info@siedle.de)