

Produktbeschreibung

Steckdosen-Modul mit Abdeckklappe und beiliegender Schuko-Steckdose.


Der Einbau des SDM 600-... ist wegen der Einbautiefe nur in KSF 6... möglich.

Technische Daten

| | |
|-----------------------------|-------------------|
| Einbautiefe (mm): | 95 |
| Schutzart: | IP 44 |
| Umgebungstemperatur: | -20 °C bis +55 °C |
| Aufbauhöhe (mm): | 5 |
| Abmessungen (mm) B x H x T: | 99 x 99 x 100 |


Artikelinformationen

| Artikel-Bezeichnung | Artikelbeschreibung | Farbe/Material | KG Artikel-Nr. |
|---------------------|---------------------|--------------------|----------------|
| SDM 600-0 AG | Steckdosen-Modul | Anthrazitgrau | B 210004991-00 |
| SDM 600-0 DG | Steckdosen-Modul | Dunkelgrau-Glimmer | B 200038913-00 |
| SDM 600-0 SM | Steckdosen-Modul | Silber-Metallic | B 200039043-00 |
| SDM 600-0 W | Steckdosen-Modul | Weiß | B 200039042-00 |





Zubehör

| Artikel-Bezeichnung | Artikelbeschreibung | Farbe/Material | KG Artikel-Nr. |
|----------------------------|----------------------------|-----------------------|-----------------------|
| Vario 611 AG | Lackstift | Anthrazitgrau | 0 210007124-00 |
| Vario 611 DG | Lackstift | Dunkelgrau-Glimmer | 0 210007123-00 |
| Vario 611 SM | Lackstift | Silber-Metallic | 0 210007117-00 |
| Vario 611 W | Lackstift | Weiß | 0 210007116-00 |



Zeichnungen / Montage





Steckdosen-Modul
SDM 600-0

Seite 4

Weitere Dokumente

| | | | |
|------------------------------|-----------------------|---------|---------------|
| SDM 600-0 Steckdosen-Modul | Produktinformation | 303 kB | herunterladen |
| SDM 600-... Steckdosen-Modul | Konformitätserklärung | 30,7 kB | herunterladen |

S. Siedle & Söhne
Telefon- und
Telegraphenwerk OHG

Postfach 1155
78113 Furtwangen
Bregstraße 1
78120 Furtwangen

Telefon +49 7723 63-0
Telefax +49 7723
63-300
www.siedle.de
info@siedle.de